

議会村民アンケートを実施しました（概要版）

中札内村議会では、議会活動の取組の一つとして、令和7年度に村民の皆様へアンケートを実施しました。無作為抽出により500名の方に発送し、広報からの回答も含め194名の方よりご回答をいただき、心より感謝申し上げます。

今回のアンケートは、令和2年度に実施した調査に続く2回目の取組として、村民の皆様が議会や議員活動についてどのように感じておられるのか、また議会に何を期待されているのかを把握し、今後の議会活動の充実につなげることを目的として実施いたしました。その集計結果（概要版）についてお知らせします。

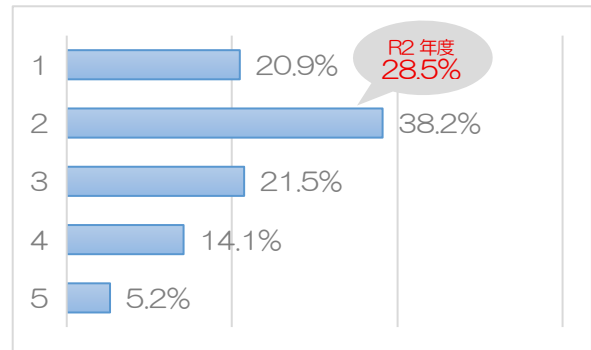
- 実施期間：11月27日～12月19日
- 実施方法：無作為抽出により500名に発送
- 回収率：37.5%（女性51.0% 男性49.0%）

○年齢・性別 ※広報による回答者17名含む。

性別	女性	99人	男性	95人	計	194人
年齢	18歳～29歳	26人	30歳～39歳	18人	70人	
	40歳～49歳	30人	50歳～59歳	35人	85人	
	60歳～69歳	35人	70歳以上	50人	122人	

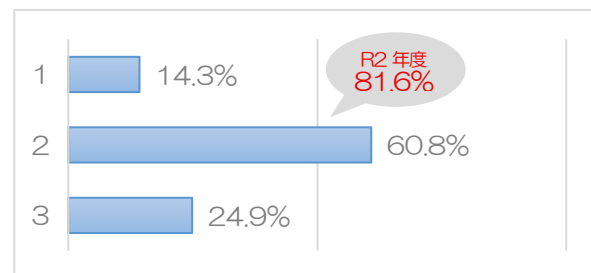
問1 貴方は議会に関心がありますか。

- ①関心がある 40人
- ②どちらかといえば関心がある 73人
- ③どちらともいえない 41人
- ④どちらかといえば関心がない 27人
- ⑤関心がない 10人



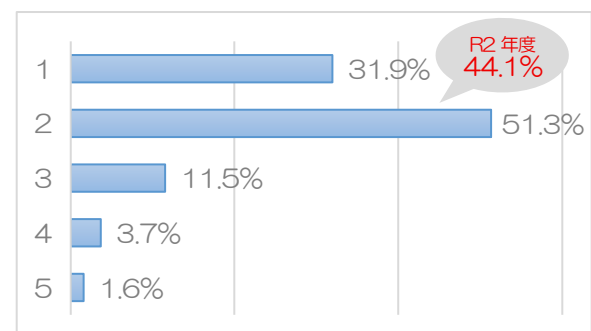
問2 貴方は議会傍聴したことがありますか。

- ①ある 27人
- ②ない 115人
- ③インターネット中継で見たことがある 47人



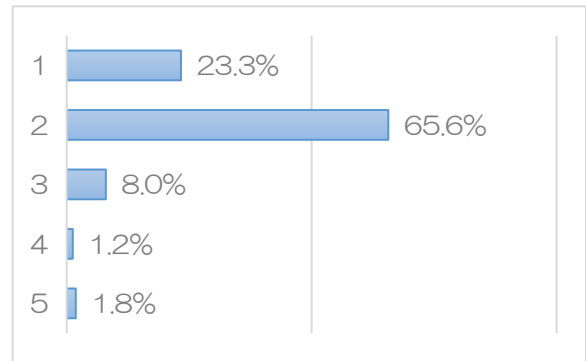
問3 貴方は議会だより（年4回発行）をご覧になったことがありますか。

- ①すべて読む 61人
- ②関心がるものだけ読む 98人
- ③ほとんど読まない 22人
- ④全く読まない 7人
- ⑤議会だよりの存在を知らない 3人



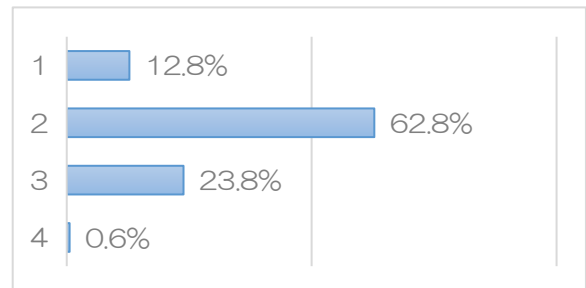
問4-1 問3で①又は②を選んだ方にお聞きします。特に関心のある記事は何ですか。

①予算・決算に関すること	38人
②一般質問に関すること	107人
③議会活動報告（行政視察等）に関すること	13人
④編集後記	2人
⑤その他	3人



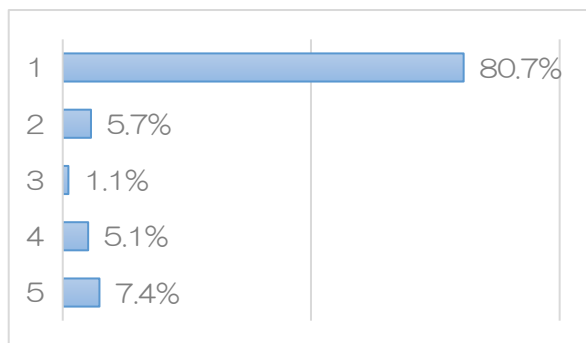
問4-2 議会だよりについて広報モニターの意見を取り入れて見やすくなるよう工夫（カラー掲載や写真箇所を増やすなど）してきていますが、感想は？

①非常に見やすくなった	22人
②見やすくなった	108人
③変わらない	41人
④見づらくなった	1人



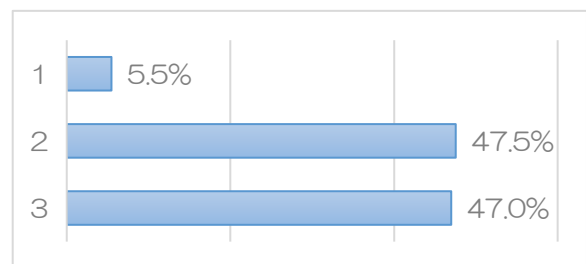
問5 あなたは議員の活動状況などの情報をどこから得ていますか。

①議会だより	142人
②議員から直接聞いている	10人
③議員個人の報告会	2人
④ホームページ	9人
⑤その他	13人



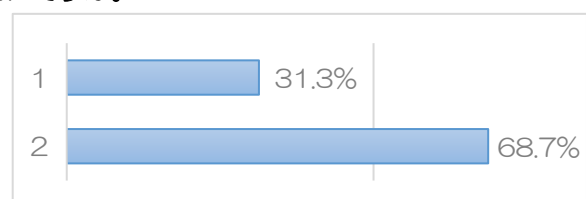
問6 あなたは議会や議員の活動状況を知らせる報告会や意見交換会（懇談会）に参加したいと思いますか。

①ぜひ参加したい	10人
②都合がよければ参加したい	87人
③参加したくない	86人



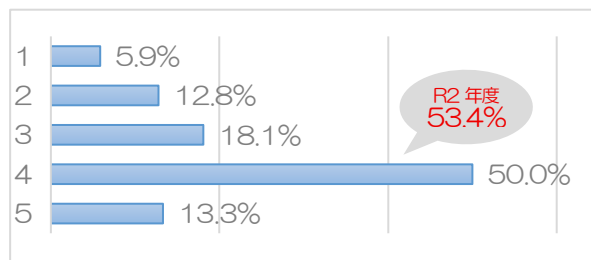
問7 あなたは夜間議会や日曜議会があれば傍聴してみたいですか。

①参加してみたい	57人
②参加しない	125人



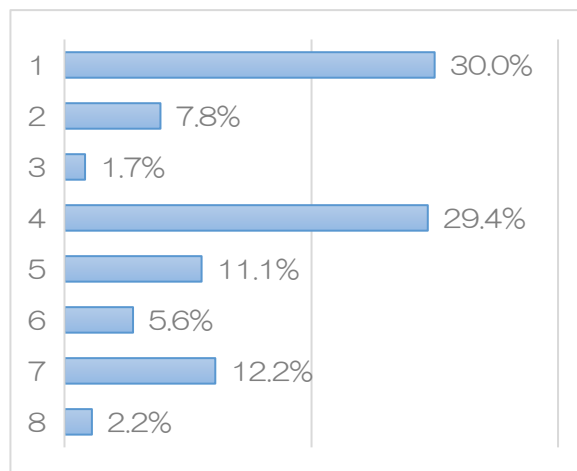
問8 あなたは議会本会議の様子をインターネット中継し、生中継や録画中継をパソコンなどで見るができますが、インターネット中継をご覧になったことはありますか。

①毎回見ている	11人
②関心のある時に見ている	24人
③見たことがある	34人
④見たことがない	94人
⑤ネット中継の存在を知らない	25人



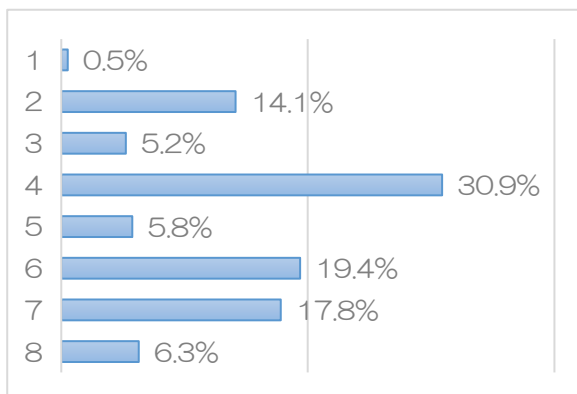
問9 議会では村民の様々な意見を村政に反映するために、議会の活性化を検討しています。あなたが一番力を入れてほしいと思うことは何ですか。

①村民の声を議会に届ける仕組みづくり	54人
②議会の情報発信の充実	14人
③議会の傍聴や配信などの工夫	3人
④子どもや若者の意見を反映する仕組みづくり	53人
⑤多様な立場の人が議員になれる環境づくり	20人
⑥議員の研修や資質向上	10人
⑦議会の政策提案力の強化	22人
⑧その他	4人



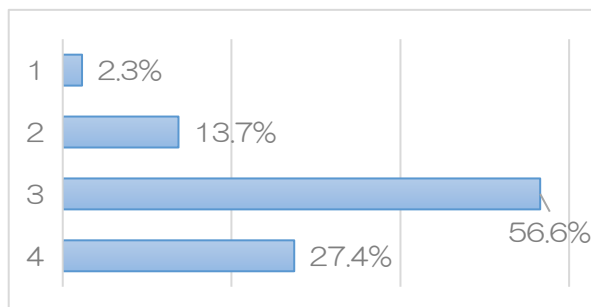
問10 全国的に地方議会議員のなり手不足が問題とされていますが、その原因は何だと思えますか。

①議員定数が少ない	1人
②議員報酬が少ない	27人
③家族や周囲の理解が得られない	10人
④議員と自分の仕事の両立が難しい	59人
⑤議員と家事の両立が難しい	11人
⑥議員の仕事に魅力を感じない	37人
⑦村のことや政治に関心がない	34人
⑧その他	12人



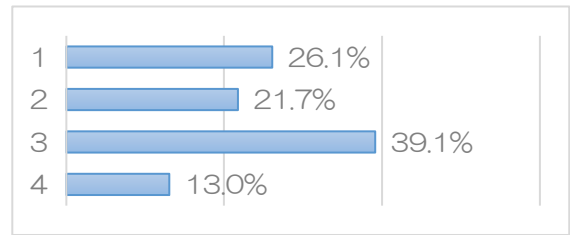
問11 あなたは村民のために議員として働いてみたいと思えますか。

①ぜひやってみたい	4人
②条件を整えばやってみたい	24人
③まったく思わない	99人
④議員の仕事がわからないのでどちらともいえない	48人



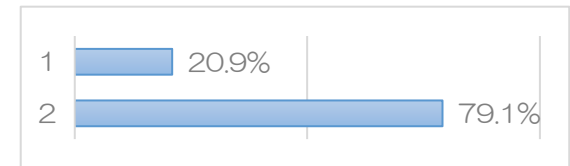
「②条件を整えばやってみたい」を選択された方におたずねします。

- ①報酬が充分であれば 6人
- ②家族や周辺の応援が得られれば 5人
- ③職場の理解が得られれば 9人
- ④その他 3人



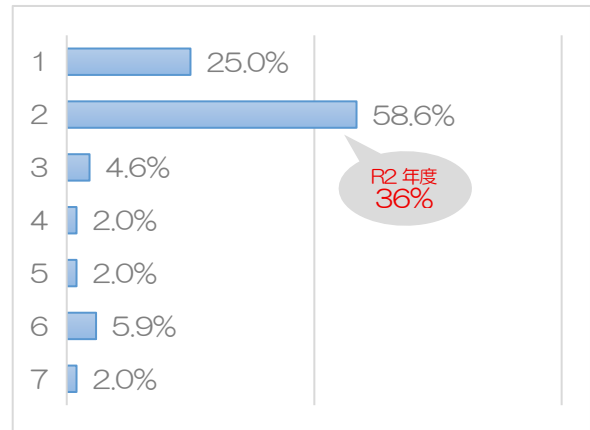
問 12 あなたは議員に自分の意見や要望を伝える機会がありますか。

- ①ある 40人
- ②ない 151人



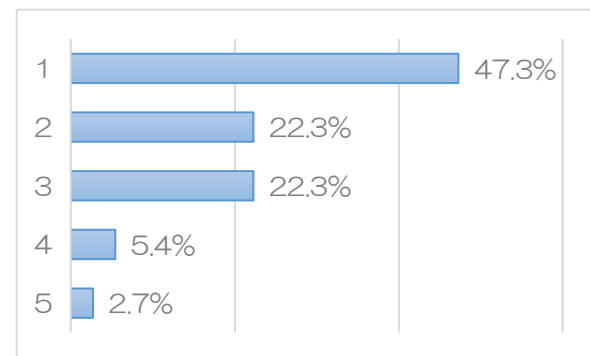
「ない」を選択した方に伺います。その理由を教えてください。

- ①伝える意見や要望がない 38人
- ②伝える手段が分からない 89人
- ③議員に意見・要望しても実現しない 7人
- ④意見や要望は直接役場に伝えている 3人
- ⑤議員に遠慮して伝えていない 3人
- ⑥知っている議員がいない 9人
- ⑦その他 3人



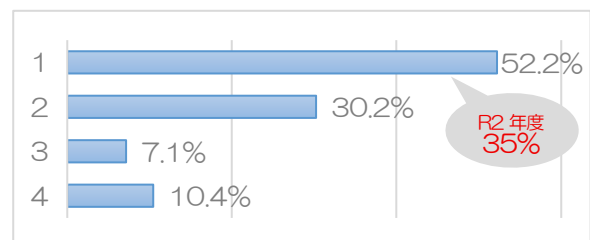
問 13 あなたは議会や議員の在り方として、何を期待しますか。

- ①村及び村民のための政策の提言 87人
- ②村の行財政運営などに対する議会のチェック機能 41人
- ③村民生活で困っていることの相談相手 41人
- ④議会での審議結果などに関する村民への報告 10人
- ⑤その他 5人



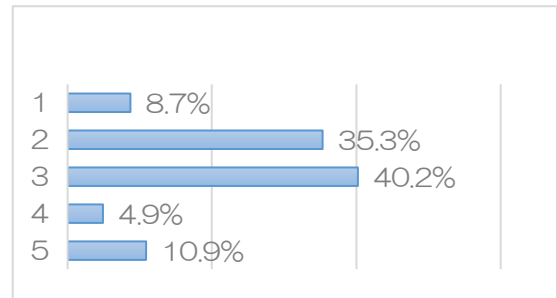
問 14 現在の議員報酬額についてどう思いますか。

- ①現行どおりで良い 95人
- ②現行より高くすべき 55人
- ③現行より低くすべき 13人
- ④その他 19人



問 15 あなたは村議会に村民の声が反映されていると思いますか。

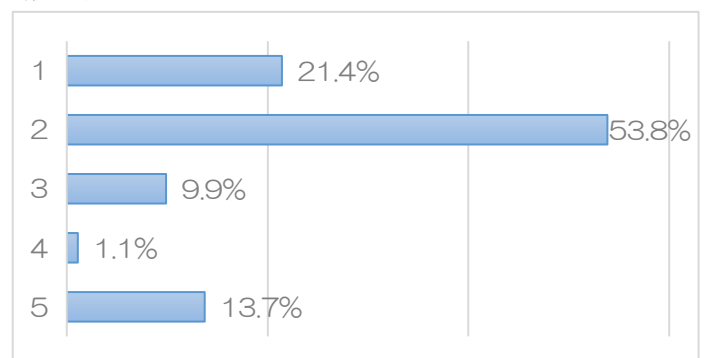
①反映されている	16人
②やや反映されている	65人
③どちらともいえない	74人
④やや反映されていない	9人
⑤反映されていない	20人



問 16 これまで村議会では、議会運営の活性化のため、次のような取組を進めてきましたが、あなたはどのように評価しますか。

- ・インターネット中継やSNSによる情報発信の充実
- ・議会だよりのカラー化などわかりやすい広報活動
- ・住民提案型予算制度の導入
- ・議会カフェ、意見交換会の開催

①とても評価する	39人
②ある程度評価する	98人
③それほど評価しない	18人
④全く評価しない	2人
⑤わからない	25人



設問中の記述式回答の部分では、議会に対する具体的な意見や要望など数多くの声をいただいています。たくさんの方のアンケートへのご協力に対し、深く感謝申し上げます。

議会では、いただきました貴重な意見や要望をもとに、議会活性化に向けてさらに調査・検討を進めています。